

venta

**AEROSTYLE COMPACT
AW730 / AW735**

クイックスタートガイド






詳しい取扱説明書はこちらから：www.venta-air.com



1



2



3




7




8




4



5



6



9




10



100-240 V
50/60 Hz

11





①

Hotspot

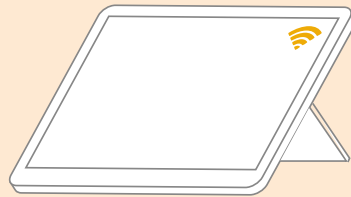



②



2.4 GHz Wi-Fi


≥ iOS 11.0
 ≥ Android 6.0

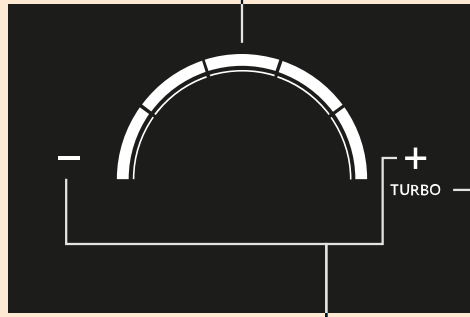


③



④

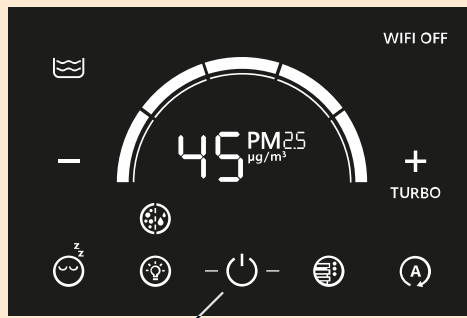




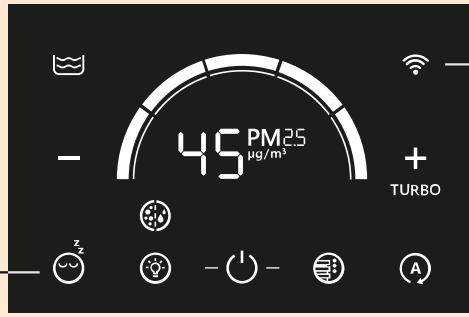
ファンのレベル表示

ファンレベルの設定

最大

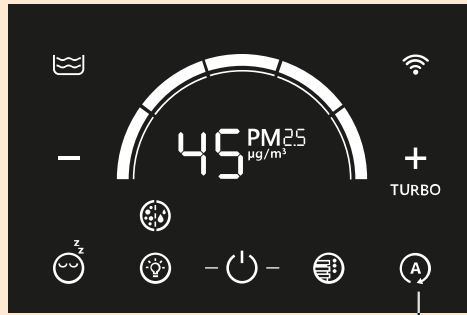


電源スイッチ オン/オフ




睡眠モードオン/オフ >3 s

Wi-Fi オン (>3 秒 = ホットスポット)



自動モード

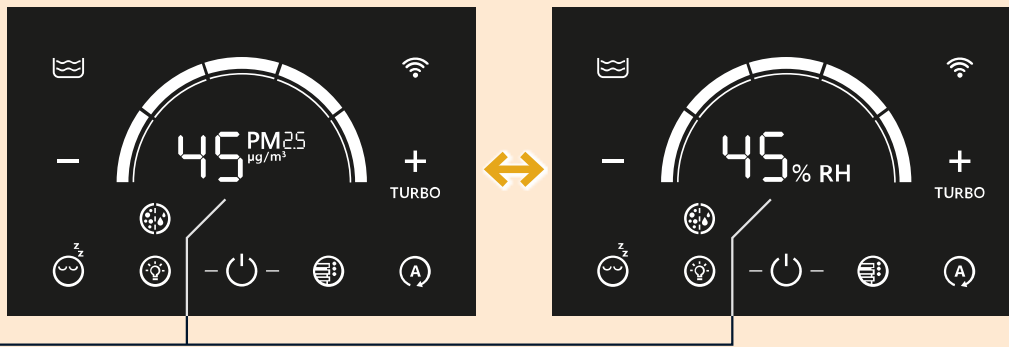
オン：連続点滅 - 速度レベルの自動制御
オフ：連続点灯 - 装置が設定速度レベル 1-5 ターボで運転している



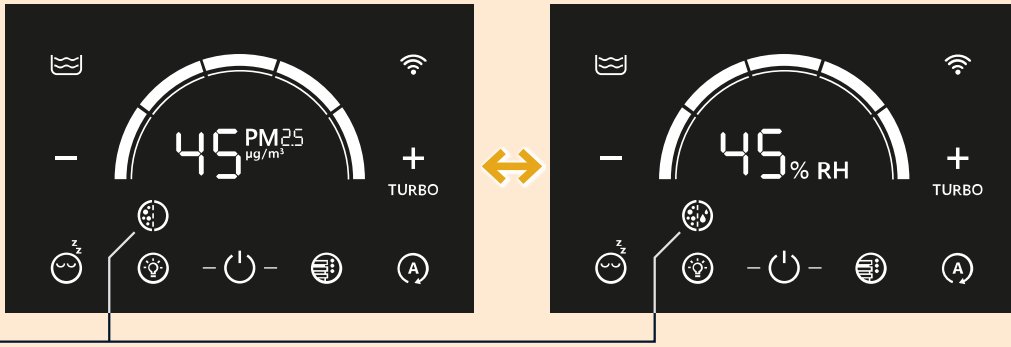
PM2.5	
μg/m ³	AQI US
0-12	0-50
12.1-35.4	51-100
35.5-55.4	101-150
≥ 55.5	≥ 151

LED- ストリップオン/ オフ (>3 s = 輝度)

LED- 色の設定 (>3 s = 空気質表示)




タップすると、現在の空気質の表示 (Hi:>99 $\mu\text{g}/\text{m}^3$) または相対湿度 (%) の表示の間に切り替わります



タップすると、エアクリナーモード（空気の浄化のみ）
またはエアウォッシャーモード（加湿と空気の浄化）の間に切り替わります



www.venta-air.com




水を補充する

水トレイとディスクスタックを洗浄する




www.venta-air.com



Venta デバイスクリーナーで水トレイとディスクスタックを洗浄する



www.venta-air.com



フィルターの交換



Designed in
Germany



GERMANY

Venta-Luftwäscher GmbH
Weltestr. 5, D-88250 Weingarten
Tel.: +49 751 50 08 88
Fax: +49 751 50 08 20
service@venta-air.com
www.venta-air.com



AW73x_C_QS_V1.6_2024-01
Made in China